

# Alternext Paris bilan au 30 septembre 2011

---

## Alternext le marché boursier des PME-PMI

### *Bilan au 30 septembre 2011*

Si le premier semestre de l'année 2011 a confirmé le retour des introductions amorcé en 2010, la crise boursière de l'été a considérablement ralenti, sinon stoppé, les introductions prévues au début du second semestre. Au 30 septembre 2011, 27 sociétés ont rejoint la cote d'Alternext contre 34 l'année précédente à la même période. Difficile en effet d'envisager une opération financière tant que les conditions de marché ne se seront pas stabilisées. Comme en 2010, le nombre d'introductions reste faible sur le compartiment Euronext qui enregistre 6 introductions (contre 8 à la même période en 2010) dont une seule avec Offre au Public (Mauna Kea Technologies). Le nombre d'introductions sur Alternext doit toutefois être nuancé par la possibilité offerte aux sociétés cotées sur Euronext de transférer leurs titres sur Alternext. En effet, sur les 27 sociétés qui ont rejoint Alternext, 10 valeurs sont issues du compartiment Euronext soit 37%. C'est toutefois moins que l'année dernière qui comptait 14 sociétés transférées à cette période. Il n'en demeure pas moins que 17 entreprises nouvelles ont été admises cette année. En termes de levée de fonds, les introductions en bourse ont permis aux entreprises de collecter plus de 85,7 millions d'euros sur Alternext, ce qui est un peu moins que l'an dernier à la même époque (105,9M€). Il est à noter que les introductions par offre au public ont été plus nombreuses (9 opérations contre 5 l'an dernier), ce qui traduit une plus grande confiance de la part des opérateurs.

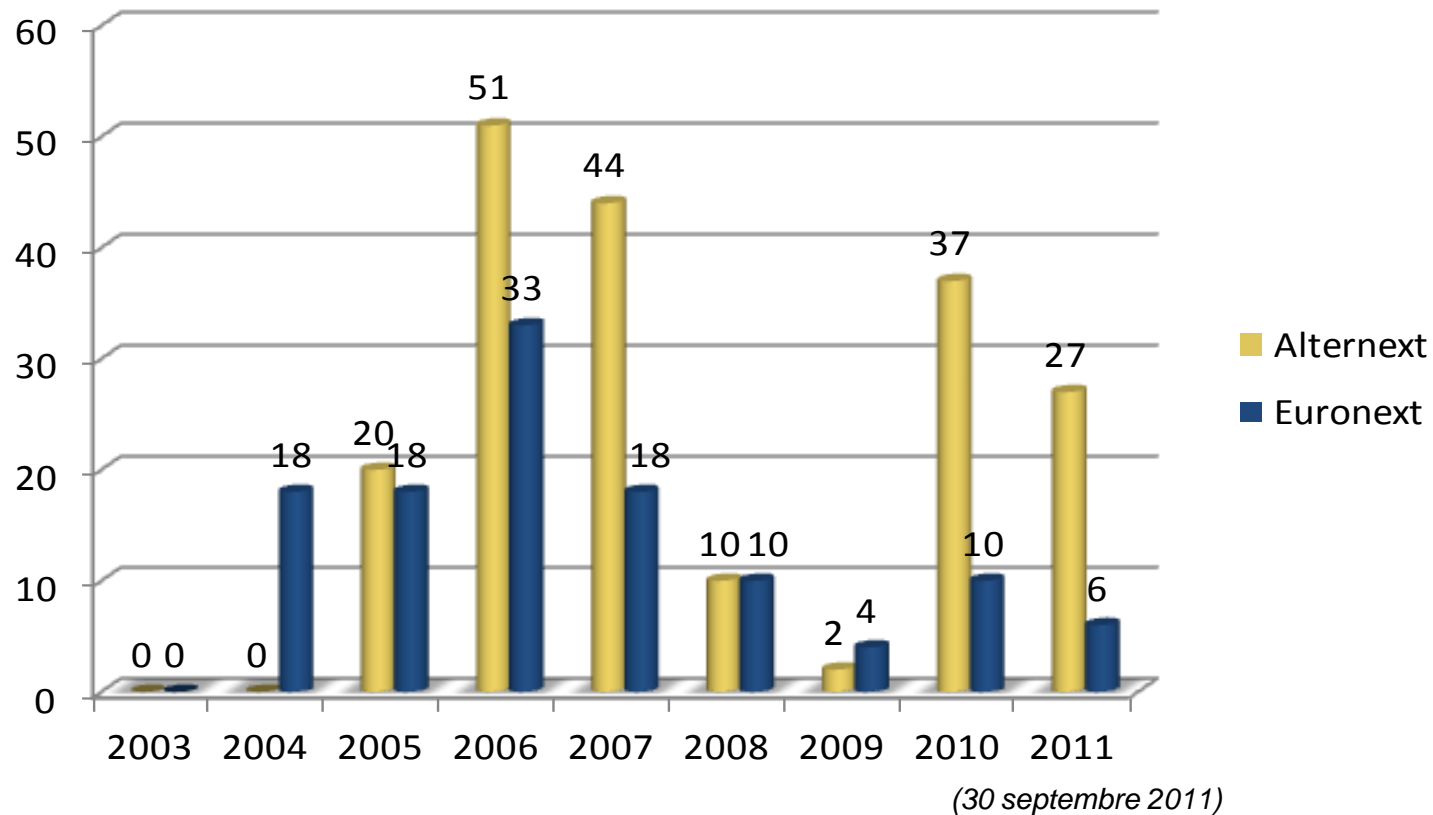
Alternext compte à ce jour 169 sociétés et affiche une capitalisation boursière de 5,5 milliards d'euros au 30 septembre 2011. Bien que l'objectif des 250 sociétés cotées annoncé en 2009 par Nyse-Euronext ne sera pas atteint cette année, Alternext est désormais un marché à part entière dédié aux PME-PMI. La crise financière devrait conduire les entreprises à diversifier leurs sources de financement, ce qui pourrait les inciter à rejoindre la bourse. Alternext offre des solutions efficaces pour lever des fonds. L'abaissement du seuil de levée de fonds à 2,5M€ décidé fin 2009 a certes permis à quelques entreprises de trouver les fonds nécessaires à leur développement, mais il n'a pas abaissé la levée de fonds moyenne qui se situe toujours autour de 6M€. On observe à cet égard que pour les levées de fonds supérieures à 20M€, les sociétés continuent de préférer Euronext (Mauna Kea Technologies). Il est probable, que cette situation s'estompe dans le temps, car la taille des entreprises sur Alternext évolue à la fois vers le haut et vers le bas, ce qui devrait lui permettre d'occuper une place encore plus importante dans le futur. En termes de taille d'entreprises, les transferts de sociétés initialement cotées sur Euronext ont permis à Alternext d'accueillir des entreprises plus établies (Bricorama, Damartex, Guillin) affichant des chiffres d'affaires supérieur à 100M€. Dans le même temps, Alternext a attiré des sociétés présentant peu (ou pas) de revenus, notamment dans le secteur de la santé. Cette situation conduit à une plus grande diversité d'entreprises à la cote.

L'année 2011 est à l'évidence marquée par une crise financière qui frappe l'ensemble des pays industrialisés. L'indice Alternext après une forte hausse au premier semestre a permis de limiter ses pertes depuis le début de l'année à -3,7% (au 30 septembre 2011) contre -21,6% pour le CAC 40. Compte tenu des conditions de marché difficiles, bon nombre d'introductions initialement prévues au dernier trimestre devraient être reportées en 2012.

Allegra Finance, qui a fêté ses 5 ans cette année, est aujourd'hui le leader de l'introduction en bourse de PME-PMI en France avec 22 introductions en bourse et plus de 200 millions levés par les entreprises accompagnées. Au 30 septembre 2011, Allegra Finance est le premier Listing Sponsor sur Alternext (23 sociétés) et l'intermédiaire le plus actif sur les introductions en bourse avec Offre au Public avec 5 introductions au cours des 12 derniers mois dont Mana Kea Technologies et Stentys sur Euronext).

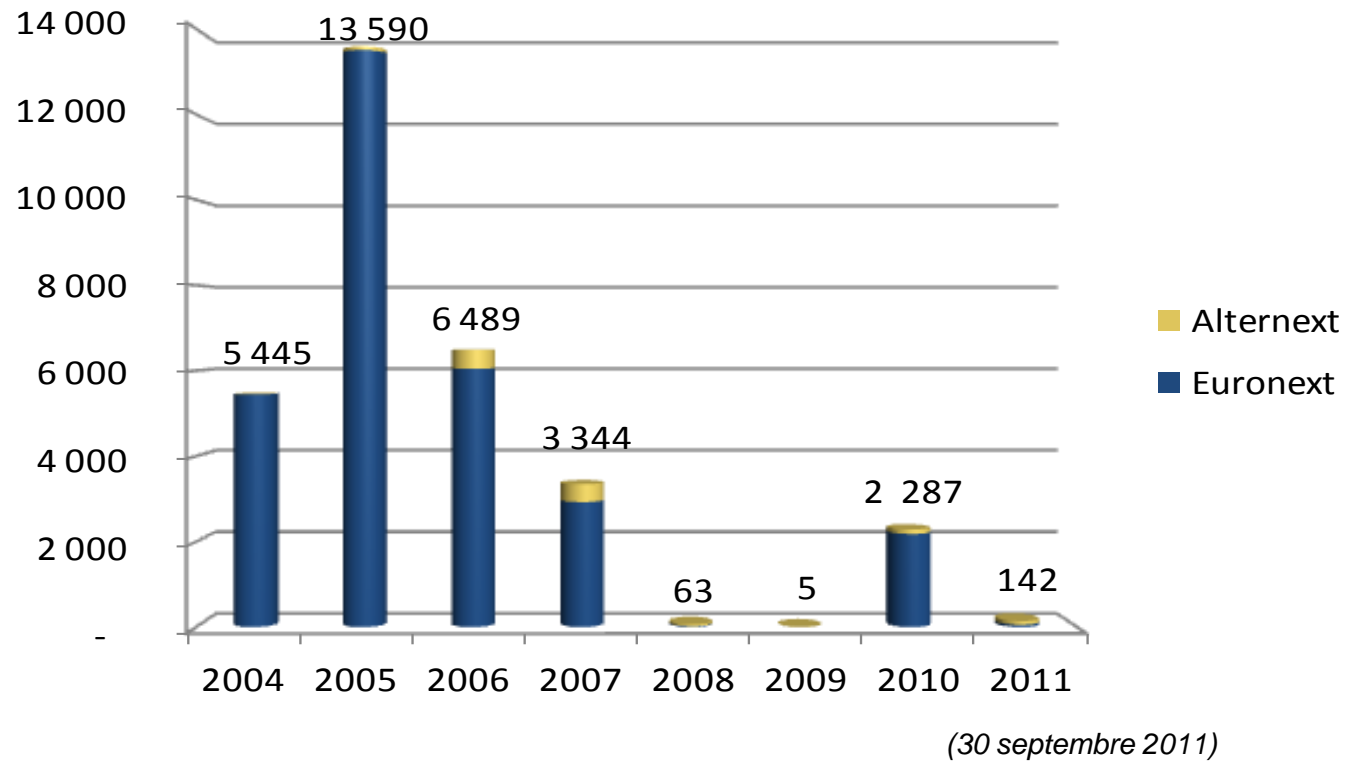
# LES INTRODUCTIONS EN BOURSE SUR NYSE-EURONEXT

## Nombre d'introductions en Bourse sur Nyse-Euronext Paris



Le premier semestre 2011 confirme la reprise des IPOs observée en 2010 sur le marché parisien. Cependant la crise financière de l'été a compromis les projets d'IPO prévus au deuxième semestre.

## Levées de fonds lors des introductions en bourse (M€)



Le premier semestre est marqué par l'absence d'opérations de taille significative sur Euronext à Paris.

# Introductions sur Euronext et Alternext à Paris en 2011

N°	Date d'IPO	Société	Secteur	Capi. à l'intro (MEuro)	Mode d'intro	Montant levé (MEuro)	Listing Sponsor / Conseil
<b>Euronext</b>							
1	24-mai-11	<b>Coca-Cola Enterprises Inc</b>	Beverages	7 064,0	Cotation directe	-	Baker McKenzie
2	30-mai-11	<b>Areva</b>	Electricity	11 557,5	Cotation directe	-	-
3	14-juin-11	<b>Axway Software</b>	Software & Computer Services	300,0	Cotation directe	-	-
4	20-juin-11	<b>Hexcel Corporation</b>	Aerospace & Defense	1 399,5	Cotation directe	-	Baker McKenzie
5	5-juil-11	<b>Mauna Kea Technologies</b>	Health Care Equipment & Services	165,2	Offre Publique	56,5	Allegra Finance
6	19-juil-11	<b>SuccessFactors Inc</b>	Software & Computer Services	-	Cotation directe	-	-
						<b>56,5</b>	
<b>Alternext</b>							
1	8-févr-11	<b>Tekka Group</b>	Health Care Equipment & Services	43,3	Offre Publique	11,3	Bryan Garnier
2	24-févr-11	<b>Groupe Jemini</b>	Personal Goods	36,8	Cotation directe	6,8	Invest Securities
3	14-mars-11	<b>Velcan Energy</b>	Alternative Energy	119,0	Transfert ML	-	Euroland Finance
4	21-mars-11	<b>Biosynex</b>	Health Care Equipment & Services	6,8	Offre Publique	3	Euroland Finance
5	31-mars-11	<b>Solabios</b>	Technology Hardware & Equipment	10,8	Transfert ML	1,3	Genesta
6	11-avr-11	<b>Moulinvest</b>	Alternative Energy	25,5	Cotation directe	5,2	Allegra Finance
7	18-avr-11	<b>Travel Technology Interactive</b>	Software & Computer Services	24,7	Transfert ML	-	Arkeon Finance
8	27-avr-11	<b>Cesar</b>	Leisure Goods	7,4	Transfert Euronext	-	Arkeon Finance
9	29-avr-11	<b>United Anodisers</b>	Industrial Metals & Mining	5,6	Transfert Euronext	-	Portzamparc
10	10-mai-11	<b>Concoursmania</b>	Media	31,5	Offre Publique	9,2	Bryan Garnier
11	20-mai-11	<b>Median Technologies</b>	Health Care Equipment & Services	45,0	Cotation directe	10	Aurel Bgc
12	9-juin-11	<b>Global Bioenergies</b>	Alternative Energy	31,4	Offre Publique	6,6	Crédit du Nord
13	24-juin-11	<b>Gevelot</b>	Automobiles & Parts	56,1	Transfert Euronext	-	-
14	28-juin-11	<b>Leadmedia Group</b>	Media	30,8	Offre Publique	12,5	Bryan Garnier
15	5-juil-11	<b>Visiomed Group</b>	Health Care Equipment & Services	20,8	Offre Publique	5	Banque Delubac & cie
16	6-juil-11	<b>Ucar</b>	Travel & Leisure	25,9	Offre Publique	4,9	Allegra Finance
17	7-juil-11	<b>Tuto4Pc.Com Group</b>	Media	22,6	Offre Publique	3,5	Allegra Finance
18	8-juil-11	<b>Phenix System</b>	Industrial Engineering	18,5	Offre Publique	3,5	Portzamparc
19	12-juil-11	<b>A2Micile Europe</b>	General Retailers	12,5	Transfert ML	2,9	Arkeon Finance
20	15-juil-11	<b>Bd Mutimedia</b>	Software & Computer Services	11,2	Transfert ML	-	N Finance
21	18-juil-11	<b>Bernard Loiseau</b>	Travel & Leisure	6,3	Transfert Euronext	-	Portzamparc
22	26-juil-11	<b>Bricorama</b>	General Retailers	249,5	Transfert Euronext	-	Allegra Finance
23	25-août-11	<b>Damartex</b>	General Retailers	162,8	Transfert Euronext	-	-
24	1-sept-11	<b>Groupe Guillin</b>	General Industrials	99,8	Transfert Euronext	-	-
25	5-sept-11	<b>Siparex Croissance</b>	Equity Investment Instruments	24,9	Transfert Euronext	-	-
26	15-sept-11	<b>Solving Efeso Intl</b>	Support Services	35,6	Transfert Euronext	-	-
27	15-sept-11	<b>Cofidur</b>	Electronic & Electrical Equipment	6,5	Transfert Euronext	-	-
						<b>85,7</b>	

# ALTERNEXT

# Alternext en chiffres

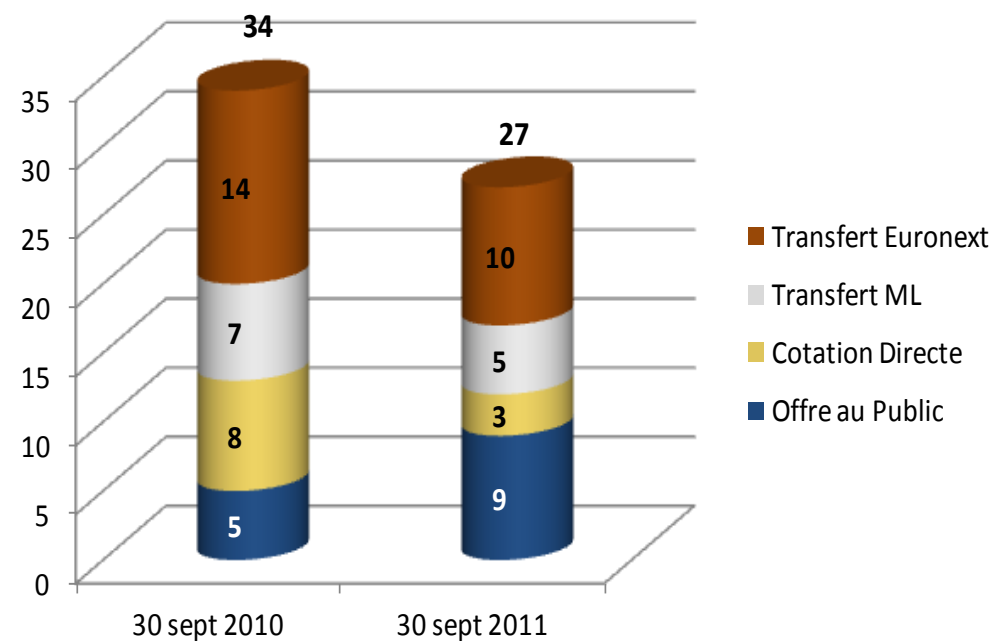
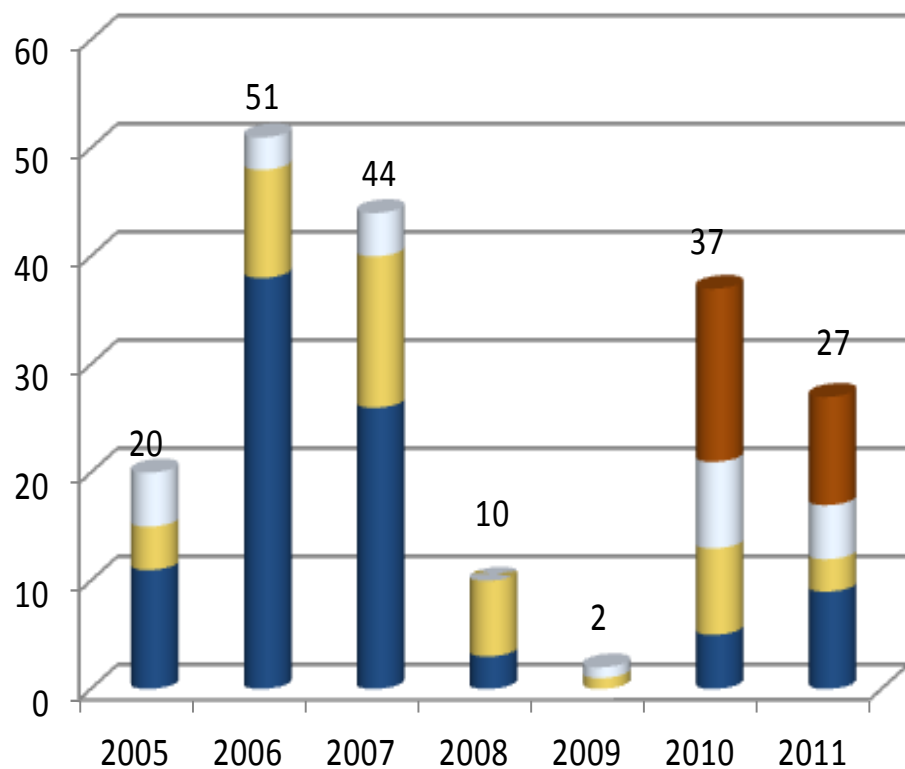
(Au 30 septembre 2011)

■ Indice Alternext Allshare au 30/09/2011 : 698,86



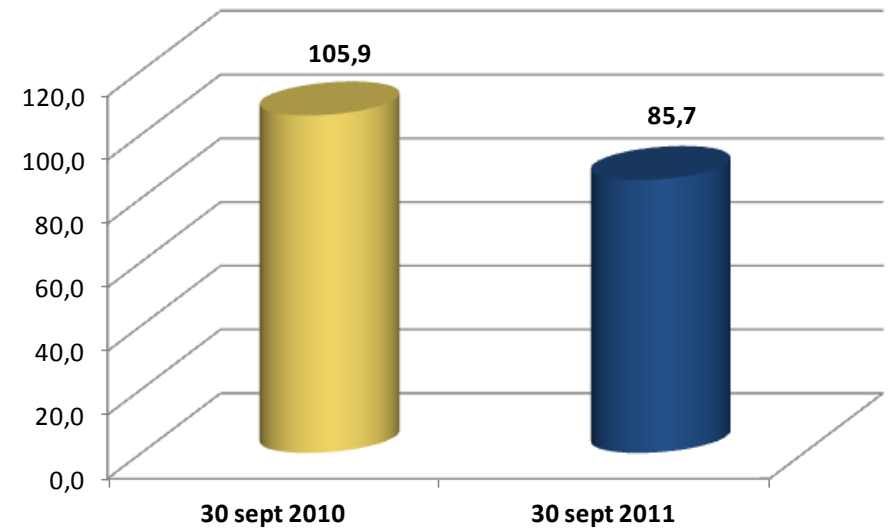
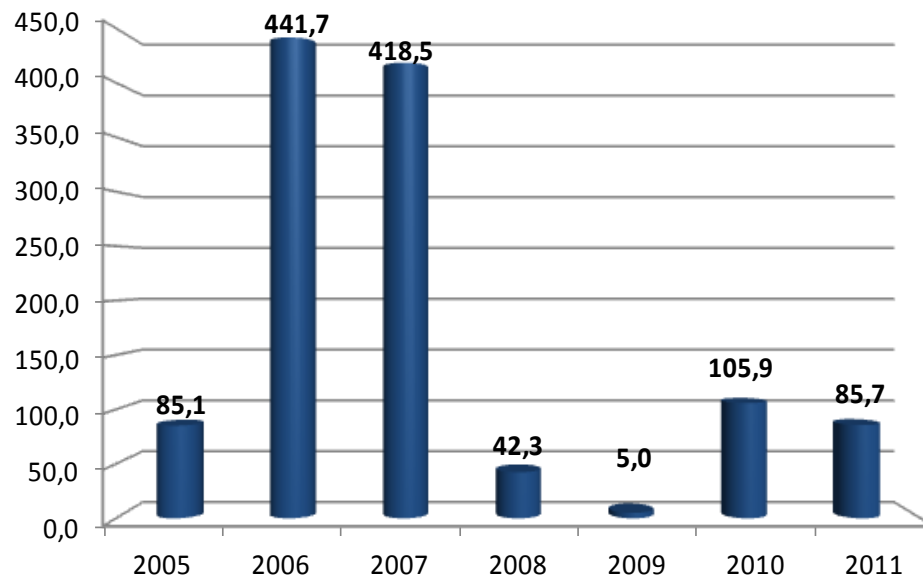
- 169 sociétés cotées
- 5,5 milliards € de capitalisation boursière
- 191 sociétés introduites depuis la création (2005)
- 2,5 milliards € de capitaux levés depuis la création  
*dont 1,2 milliards lors des introductions et 1,3 milliards lors d'émissions secondaires*
- 66 Listing Sponsors

## Nombre d'introductions sur Alternext Paris



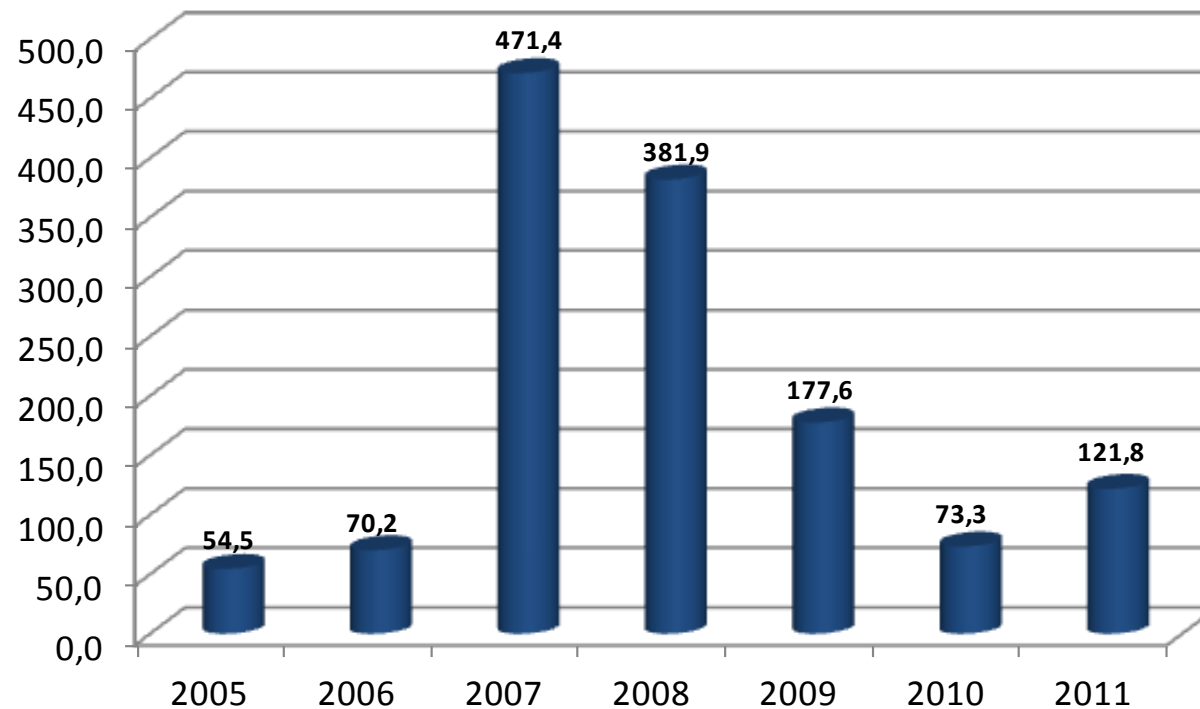
Les introductions sur Alternext sont dopées par les transferts de sociétés initialement cotées sur Euronext (10 transferts). Dans le même temps, Alternext continue d'attirer des PME-PMI avec 17 sociétés nouvelles.

## Fonds levés lors des introductions sur Alternext Paris(M€)



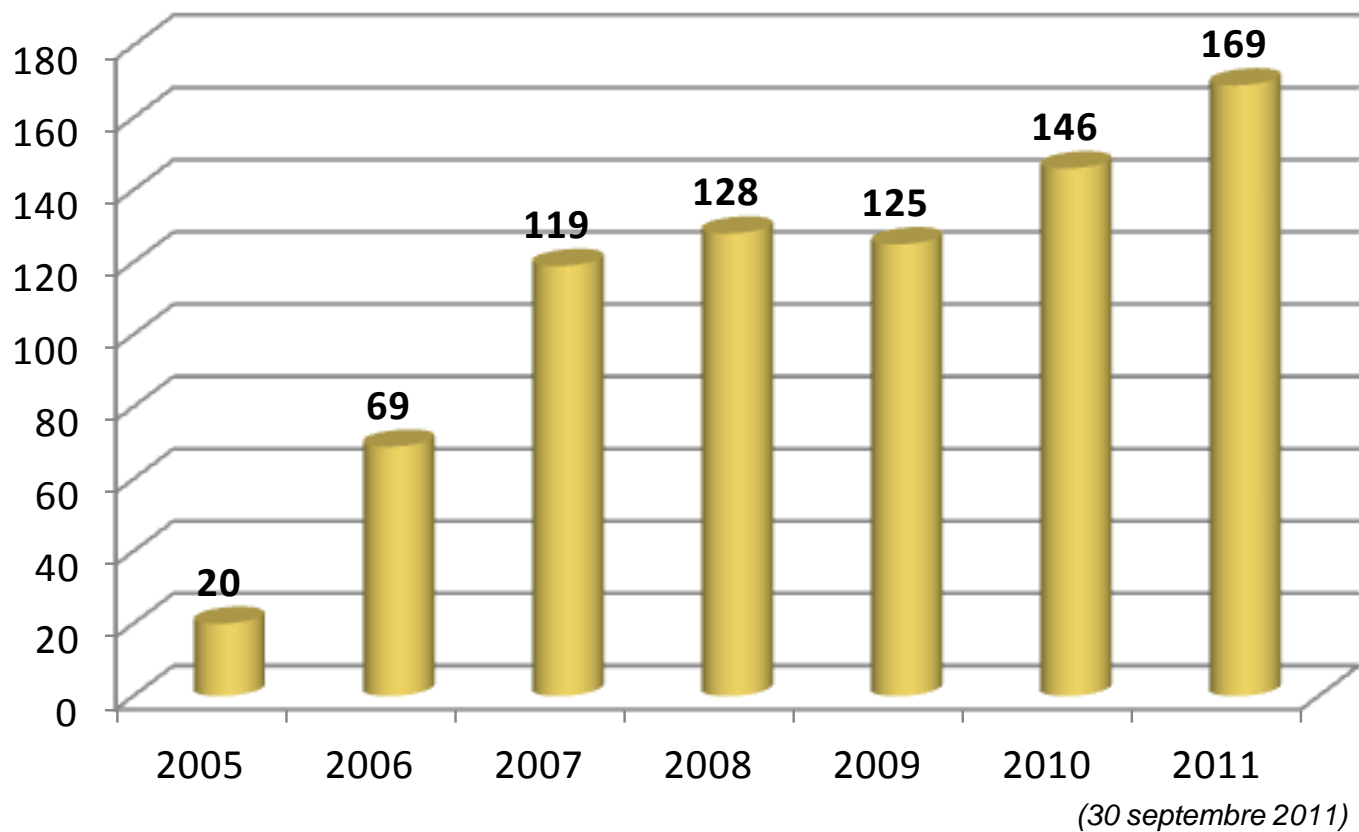
Le premier semestre 2011 confirme la reprise des introductions avec levées de fonds observée en 2010

## Emissions secondaires sur Alternext Paris(M€)



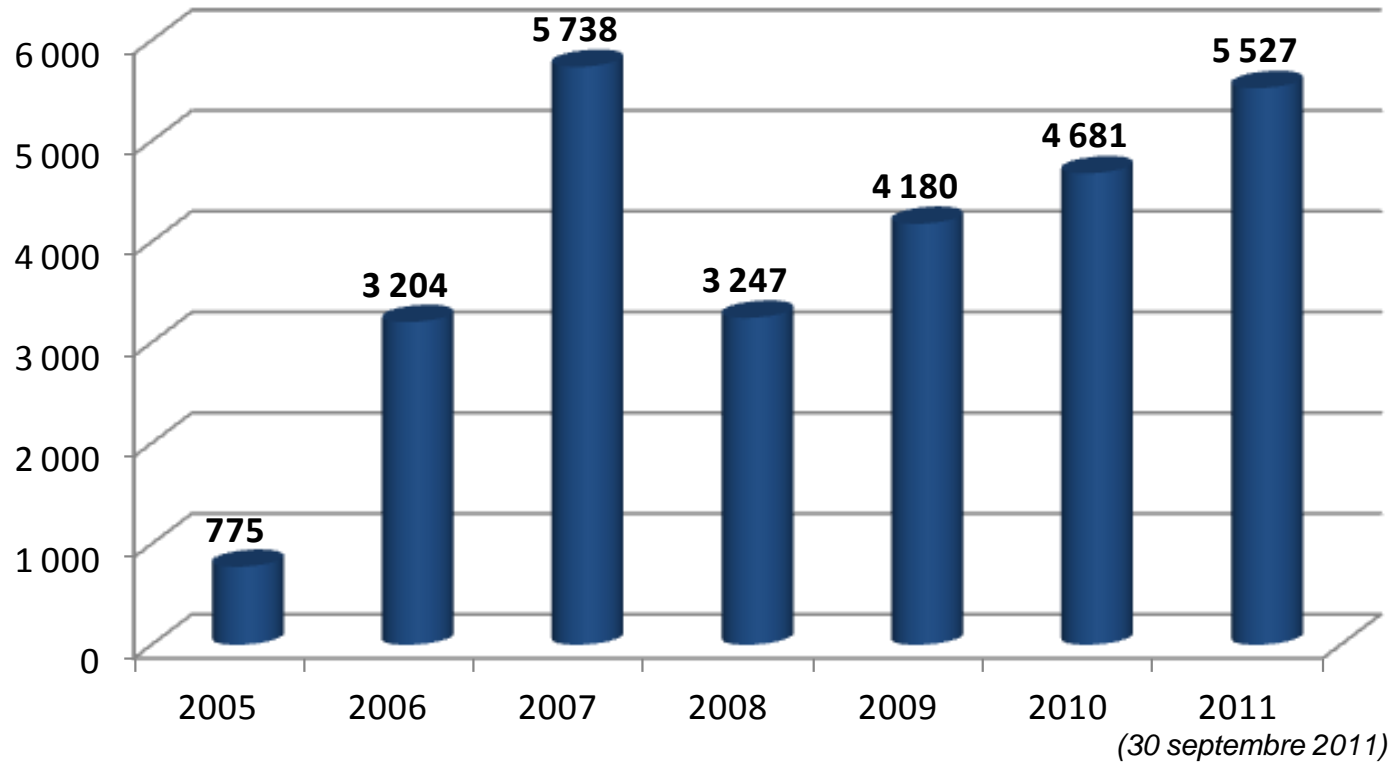
Alternext remplit pleinement son rôle de pourvoyeur de fonds pour les PME-PMI

## Nombre de sociétés cotées sur Alternext Paris



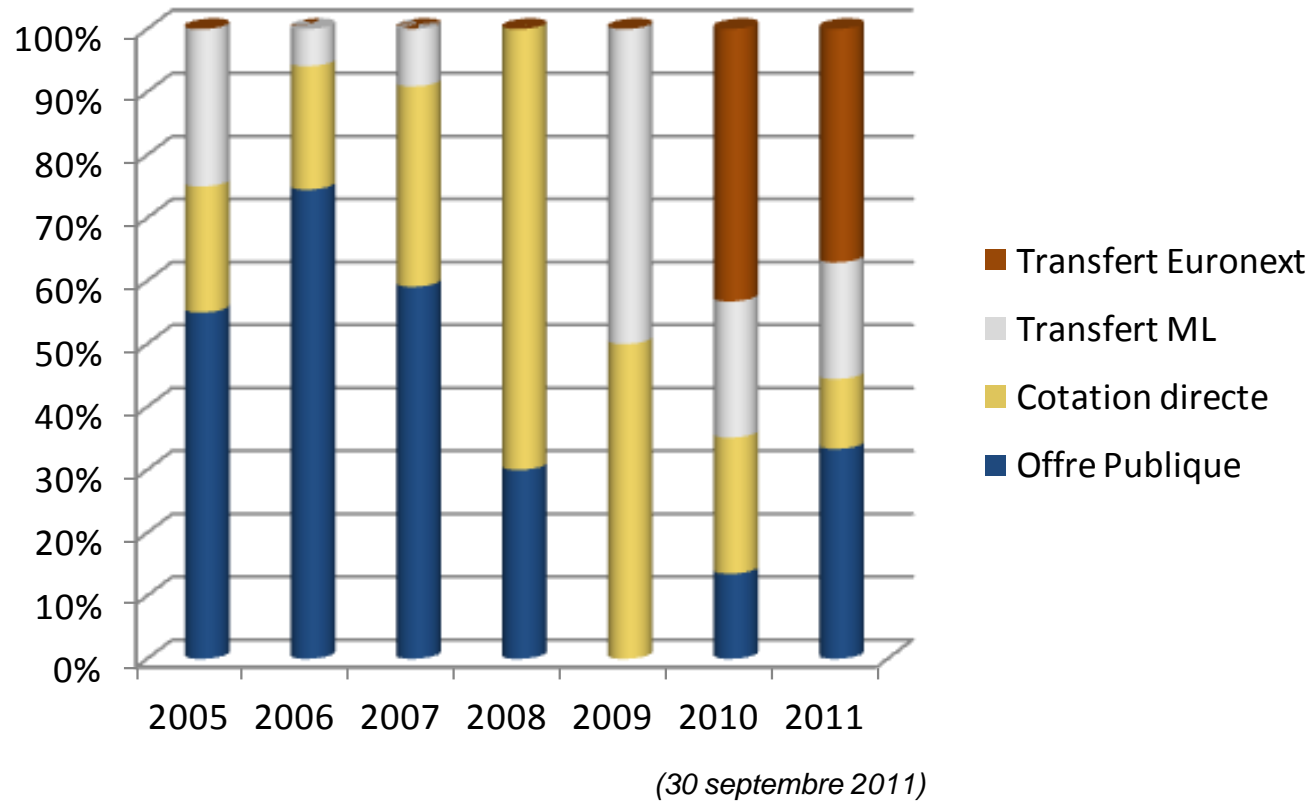
Le segment Alternext continue d'attirer les entreprises, et notamment celles déjà cotées sur Euronext.

## Evolution de la capitalisation boursière d'Alternext Paris (M€)



La capitalisation boursière d'Alternext passe la barre des 5,5 milliards € au 30 septembre 2011.

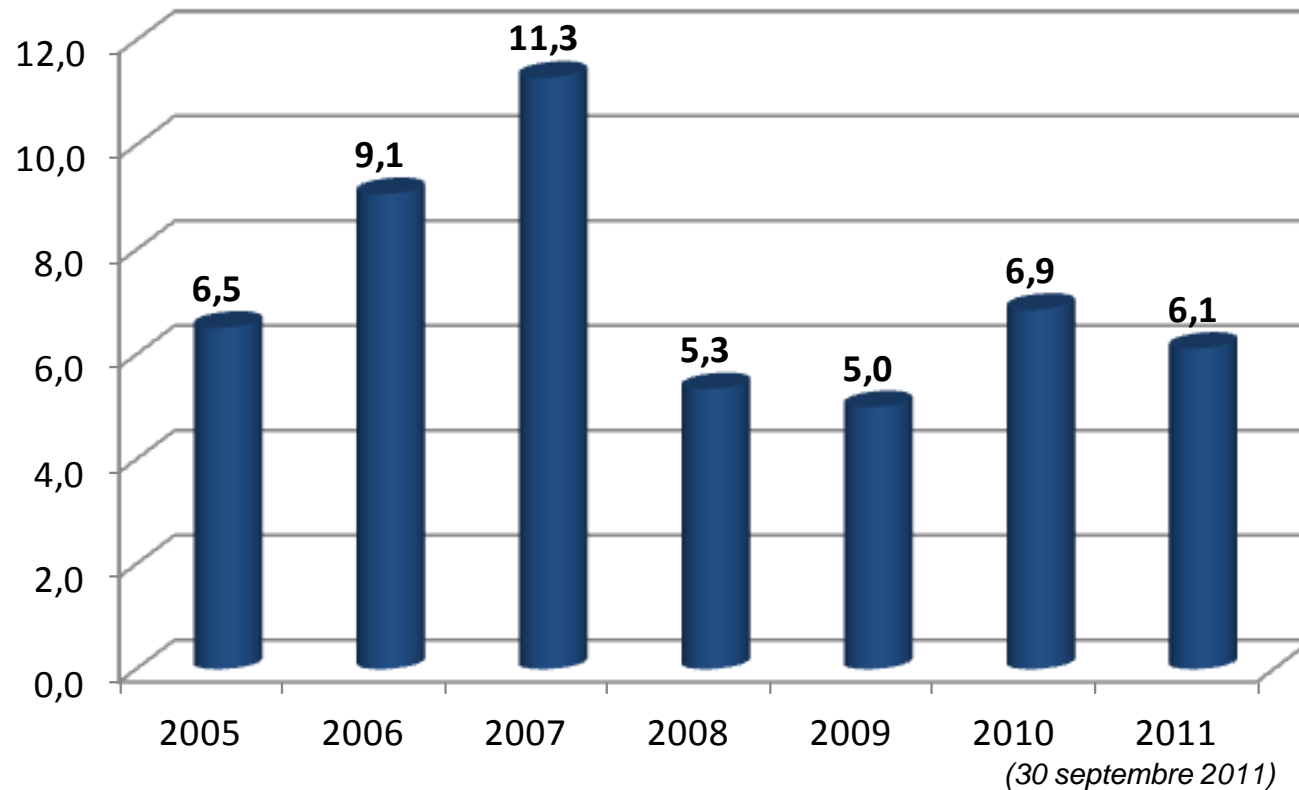
## Mode de cotation sur Alternext Paris (M€)



Les offres publiques refont leur apparition après un arrêt en 2009

## Fonds levés à l'introduction sur Alternext

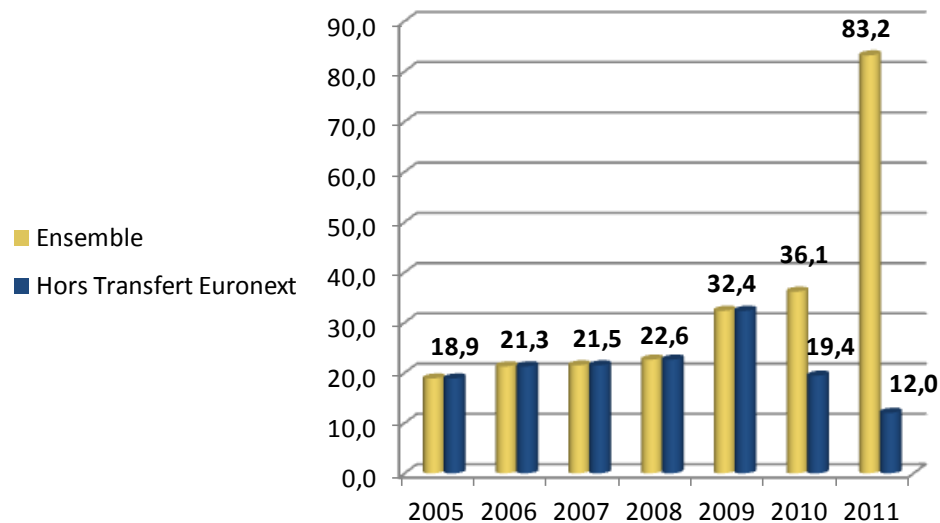
Levée de fonds moyenne des sociétés introduites sur Alternext Paris (M€)



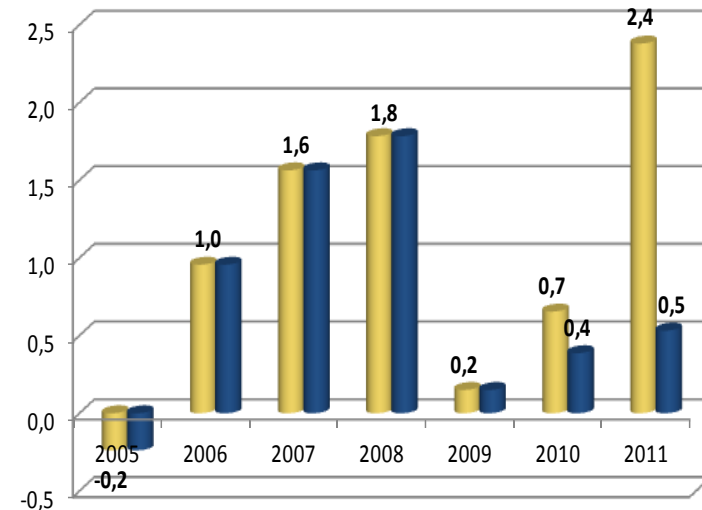
La levée de fonds moyenne ressort à 6M€ en 2011, ce qui est comparable aux années précédentes.

# Taille des sociétés introduites sur Alternext Paris

## Chiffre d'affaires moyen (M€)



## Résultat net (M€)

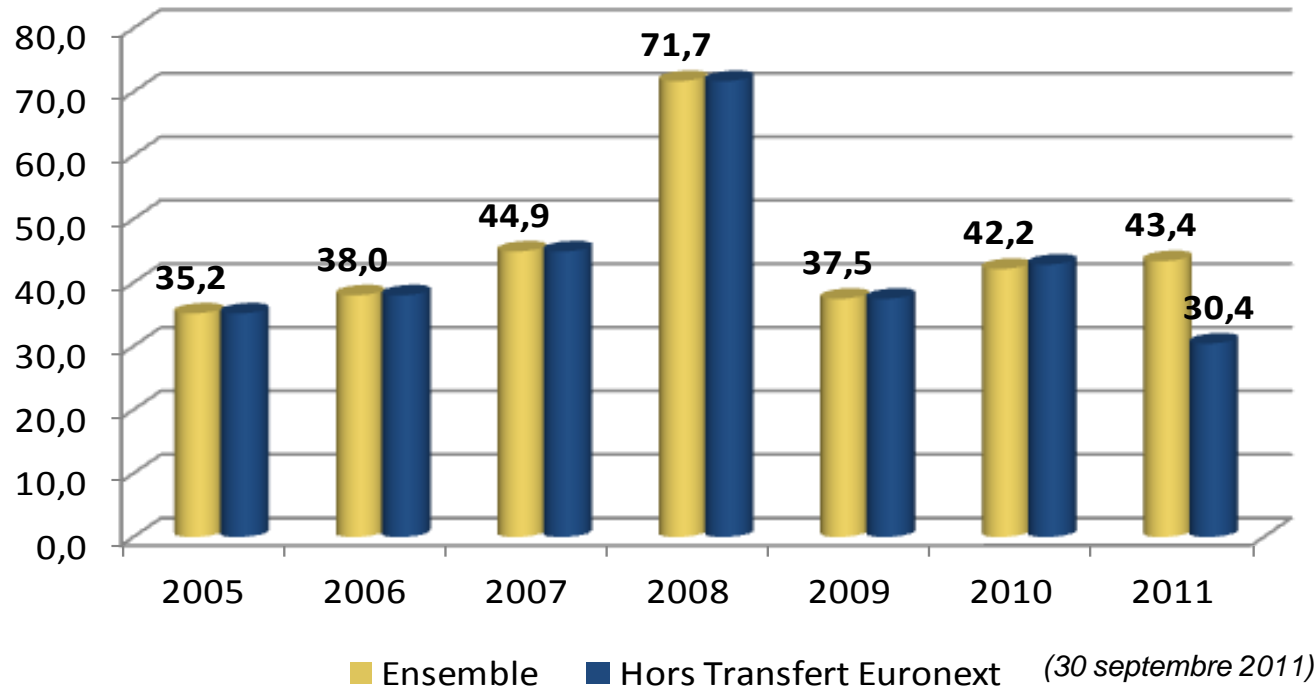


(30 septembre 2011)

On observe qu'Alternext a su dans le même temps attirer des entreprises de tailles plus importantes que par le passé grâce aux transferts en provenance d'Euronext (Bricorama CA:250M€, Damartex CA: 160M€, Guillin CA 100M€, etc.) et accueillir des entreprises avec peu ou pas de chiffres d'affaires notamment dans le secteur de la santé.

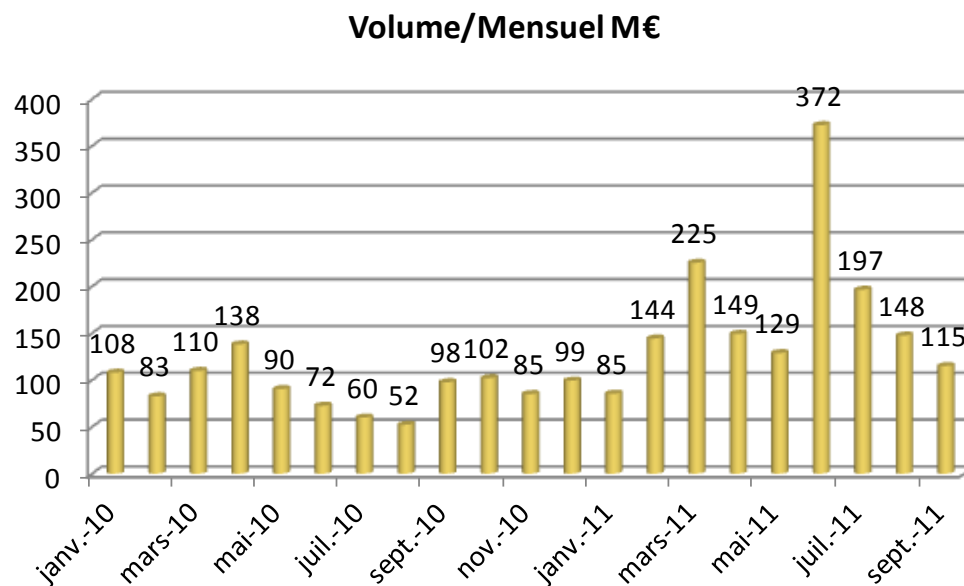
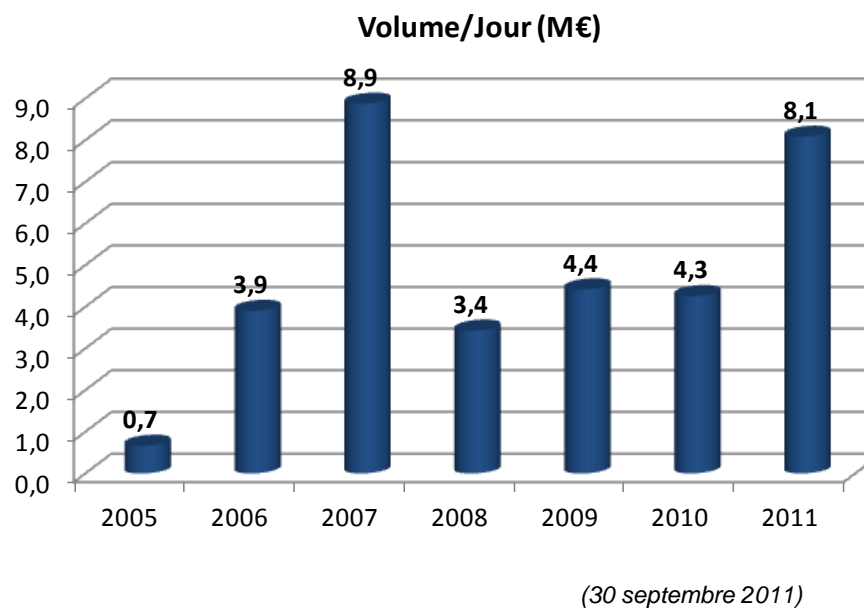
# Capitalisation des sociétés introduites

## Capitalisation boursière moyenne des sociétés introduites sur Alternext Paris (M€)



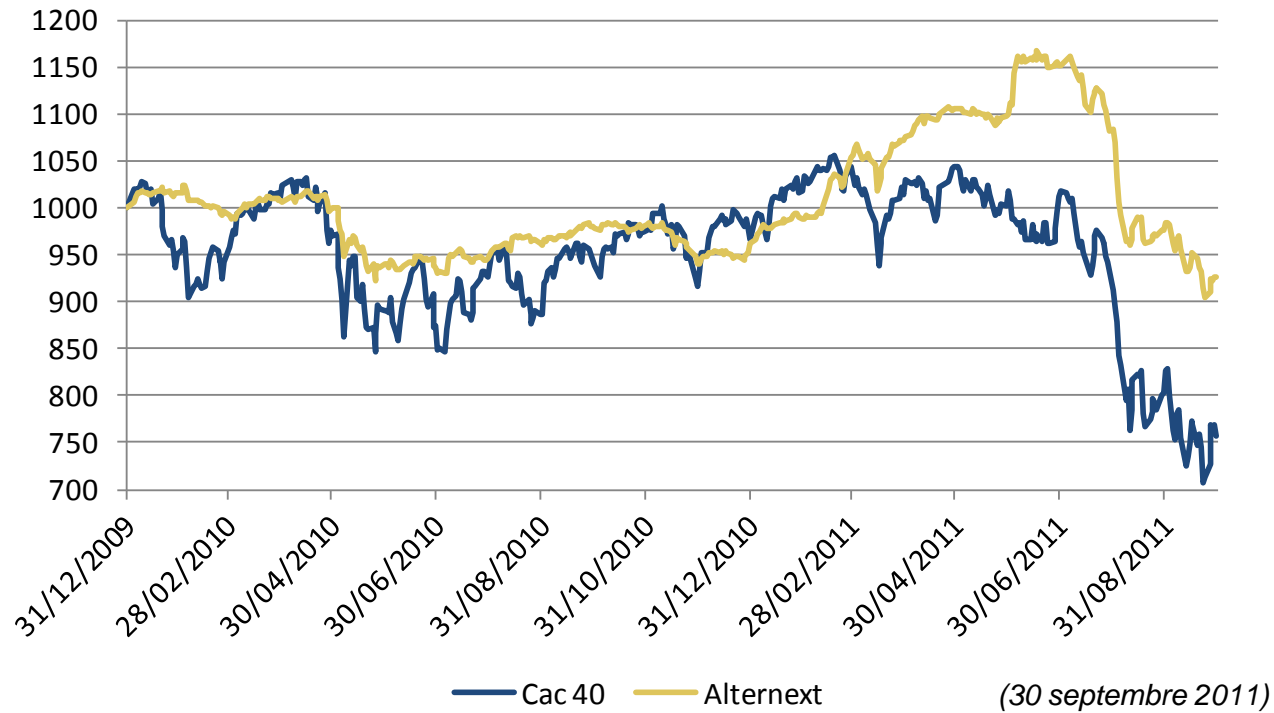
Si l'on écarte les sociétés en provenance d'Euronext, on constate que la capitalisation boursière des sociétés introduites diminue sous l'effet de deux facteurs. Le premier est lié à la possibilité offerte en 2009 d'accueillir des sociétés avec des levées de 2,5M€ (au lieu de 5 M€ auparavant), le second traduit la baisse des prix d'introduction liée aux incertitudes du marché.

## Evolution des transactions sur Alternext Paris



Les volumes de transactions ont doublé en un an, portés par une forte activité en juin 2011

## Les performances



Performances	1er Janv	12 mois	6 mois	3 mois
Alternext	-3,7%	-5,4%	-13,5%	-19,5%
Cac 40	-21,6%	-19,7%	-25,2%	-25,1%

Malgré une chute de 3,7% depuis le début de l'année, l'indice Alternext Allshare résiste mieux que le CAC 40

# PALMARES ALTERNEXT

# Palmarès

(Au 30 septembre 2011)

Plus fortes Hausses		
<i>Depuis le 1er janvier 2011</i>		
1	CARMAT	210,7%
2	PROSERVIA	115,6%
3	DEINOVE	100,5%
4	IPSOGEN	84,2%
5	ACCES INDUSTRIE	79,8%
6	MAKHEIA GROUP	78,3%
7	EFRONT	60,2%
8	ASSIMA	58,2%
9	MEDICREA INTERNAT.	56,4%
10	EUROGERM	54,9%

Plus fortes Baissees		
<i>Depuis le 1er janvier 2011</i>		
1	SAFETIC	-74,9%
2	STS GROUP	-74,4%
3	PROVENTEC	-73,7%
4	ADOMOS	-73,2%
5	MONCEAU FLEURS	-67,6%
6	TEKKA GROUP	-63,6%
7	LEGUIDE.COM	-53,1%
8	IC TELECOM	-50,8%
9	BIONERSIS	-49,4%
10	EXONHIT	-49,3%

Plus fortes Capitalisations Boursières		
<i>M€</i>		
1	CARMAT	359
2	BRICORAMA	236
3	ALES GROUPE	177
4	DAMARTEX	151
5	VENTOS	141
6	1000MERCIS	116
7	CBO TERRITORIA	92
8	VELCAN ENERGY	86
9	MEDICREA INTERNAT.	86
10	GROUPE GUILLIN	85

Plus fortes liquidités		
<i>Capitaux échangés de puis 1er Janv (en M€)</i>		
1	CARMAT	327
2	AUPLATA	81
3	GAUSSIN	71
4	EXONHIT	63
5	ADTHINK MEDIA	62
6	1855	56
7	POWEO	54
8	LEGUIDE.COM	45
9	DEINOVE	43
10	BIOSYNEX	37

## Allegra finance Premier Listing Sponsor sur Alternext Paris

Listing Sponsor	Nbre Stés
1 ALLEGRA FINANCE	23
2 EUROLAND FINANCE	22
3 CRÉDIT DU NORD	18
4 ARKÉON FINANCE	12
5 INVEST SECURITIES CORPORATE	10
6 PORTZAMPARC SOCIÉTÉ DE BOURSE	9
7 ATOUT CAPITAL	8
8 BRYAN, GARNIER & CO	7
9 ODDO CORPORATE FINANCE	7
10 AUREL BGC	5
11 H & ASSOCIÉS	5
12 AVENIR FINANCE CORPORATE	4
13 IBI	4
14 SOCIÉTÉ GÉNÉRALE	4
15 AMILTON CORPORATE FINANCE	3
16 NFINANCE	3
17 CM-CIC SECURITIES	2
18 DEXIA SECURITIES FRANCE	2
19 EXANE	2
20 GENESTA CORPORATE FINANCE	2
21 GLOBAL EQUITIES	2
22 IDIA-SODICA	2
23 NATIXIS	2
24 ATLANTIC LAW LLP.	1
25 BANQUE DELUBAC & CIE	1
26 BANQUE PALATINE	1
27 CANNY CAP	1
28 CIC BANQUE CIO	1
29 FG PARTNERS SAS	1
30 HELIOPPE	1
31 KEPLER CAPITAL MARKETS	1
32 VIZILLE CAPITAL FINANCE	1
33 AÉLIOS FINANCE	0

Listing Sponsor	Nbre Stés
34 ALEXANDER DAVID SECURITIES LIMITED	0
35 ATHEMA	0
36 CAPITAL SYSTEME INVESTISSEMENTS	0
37 CASSAGNE, GOIRAND ASSOCIÉS	0
38 CIIB	0
39 CLARESCO BOURSE	0
40 CLIPPERTON FINANCE	0
41 CLOSE BROTHERS	0
42 CUKIERMAN INVESTMENT HOUSE LTD	0
43 DELTA INTER MANAGEMENT	0
44 EXCO	0
45 GENCAP	0
46 GOLDMAN ADVISORS LLC	0
47 GRANT THORNTON	0
48 HSBC FRANCE	0
49 INTUITU CAPITAL	0
50 KPMG CORPORATE FINANCE	0
51 LIBERTAS CAPITAL CORPORATE FINANCE LTI	0
52 L'LIONE & ASSOCIÉS	0
53 LONDON ASIA CAPITAL	0
54 MARÉCHAL & ASSOCIÉS FINANCE	0
55 MICROFIS	0
56 PAX CORPORATE FINANCE	0
57 PRICEWATERHOUSECOOPERS AUDIT	0
58 RIEMANN INVESTMENT HOLDINGS LTD	0
59 ROTHSHILD & CIE BANQUE	0
60 RUEGG & CO LDT.	0
61 SAIDA	0
62 TEATHER & GREENWOOD	0
63 TUNDRA FINANCE	0
64 VULCAIN	0
65 XV FINANCE	0
66 ZAI CORPORATE FINANCE LTD	0

(30 septembre 2011)

# Allegra finance numéro 1 de l'introduction en bourse sur Nyse-Euronext à Paris

Liste des introductions en bourse avec levée de fonds au cours des 12 derniers mois sur Nyse-Euronext

Date d'Introduction	Société	Marché	Mode d'introduction	Montant levé (M€)	Listing Sponsor / Conseil	Prestataire de Services d'investissement
<b>Euronext</b>						
5-juil-11	<b>MAUNA KEA TECHNOLOGIES</b>	Euronext	Offre Publique	56,5	<b>Allegra finance</b>	Soc. Gen / Dexia / Gilbert Dupont
22-oct-10	<b>STENTYS</b>	Euronext	Offre Publique	23,0	<b>Allegra finance</b>	Soc. Générale / Pippet Jaffray
<b>Alternext</b>						
12-juil-11	<b>A2MICILE</b>	Alternext	Offre Publique	2,9	Arkeon Finance	Arkeon Finance
8-juil-11	<b>PHENIX SYTEM</b>	Alternext	Offre Publique	3,5	Portzamparc	Portzamparc
7-juil-11	<b>TUTO4PC.COM GROUP</b>	Alternext	Offre Publique	3,5	<b>Allegra finance</b>	Dexia Securities
6-juil-11	<b>UCAR</b>	Alternext	Offre Publique	5,0	<b>Allegra finance</b>	Aurel BGC
5-juil-11	<b>VISIONMED</b>	Alternext	Offre Publique	5,0	Banque Delubac	Portzamparc
28-juin-11	<b>LEADMEDIA</b>	Alternext	Offre Publique	12,5	Bryan Garnier	Bryan Garnier
9-juin-11	<b>GLOBAL BIOENERGIES</b>	Alternext	Offre Publique	6,6	Crédit du Nord	Gilbert Dupont
20-mai-11	<b>MEDIAN TECHNOLOGIES</b>	Alternext	Cotation directe	10,0	Aurel BGC	Aurel BGC
10-mai-11	<b>CONCOURS MANIA</b>	Alternext	Offre Publique	9,2	Bryan Garnier	Bryan Garnier
11-avr-11	<b>MOULINVEST</b>	Alternext	Cotation directe	5,2	<b>Allegra finance</b>	-
21-mars-11	<b>BIOSYNEX</b>	Alternext	Offre Publique	3,0	Euroland Finance	Euroland Finance
24-févr-11	<b>GROUPE JEMINI</b>	Alternext	Cotation directe	6,8	Invest Securities	-
8-févr-11	<b>TEKKA GROUP</b>	Alternext	Offre Publique	11,3	Bryan Garnier	Bryan Garnier
10-sept-10	<b>POLYGONE INTL SA</b>	Alternext	Cotation directe	4,2	Arkeon Finance	-

**Numéro 1 en nombre d'introductions**  
**Numéro 1 en montants levés**

# Allegra finance

**Yannick PETIT**

213 Bld Saint Germain

75007 Paris

Tel: 01 42 22 10 10

Mob: 06 07 23 99 01

[y.petit@allegrafinance.com](mailto:y.petit@allegrafinance.com)